

1. Genequestのトップページ (<https://genequest.jp/>) にアクセスします。
2. 「ログイン」ボタンをクリックします。



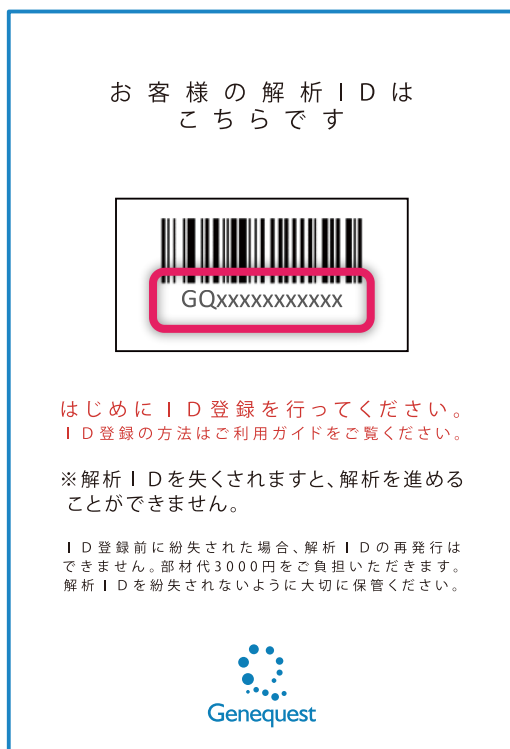
3. 新規会員登録にて登録したメールアドレスとパスワードを入力します。
4. 「ログイン」ボタンをクリックします。



5. マイページトップ画面に遷移します。



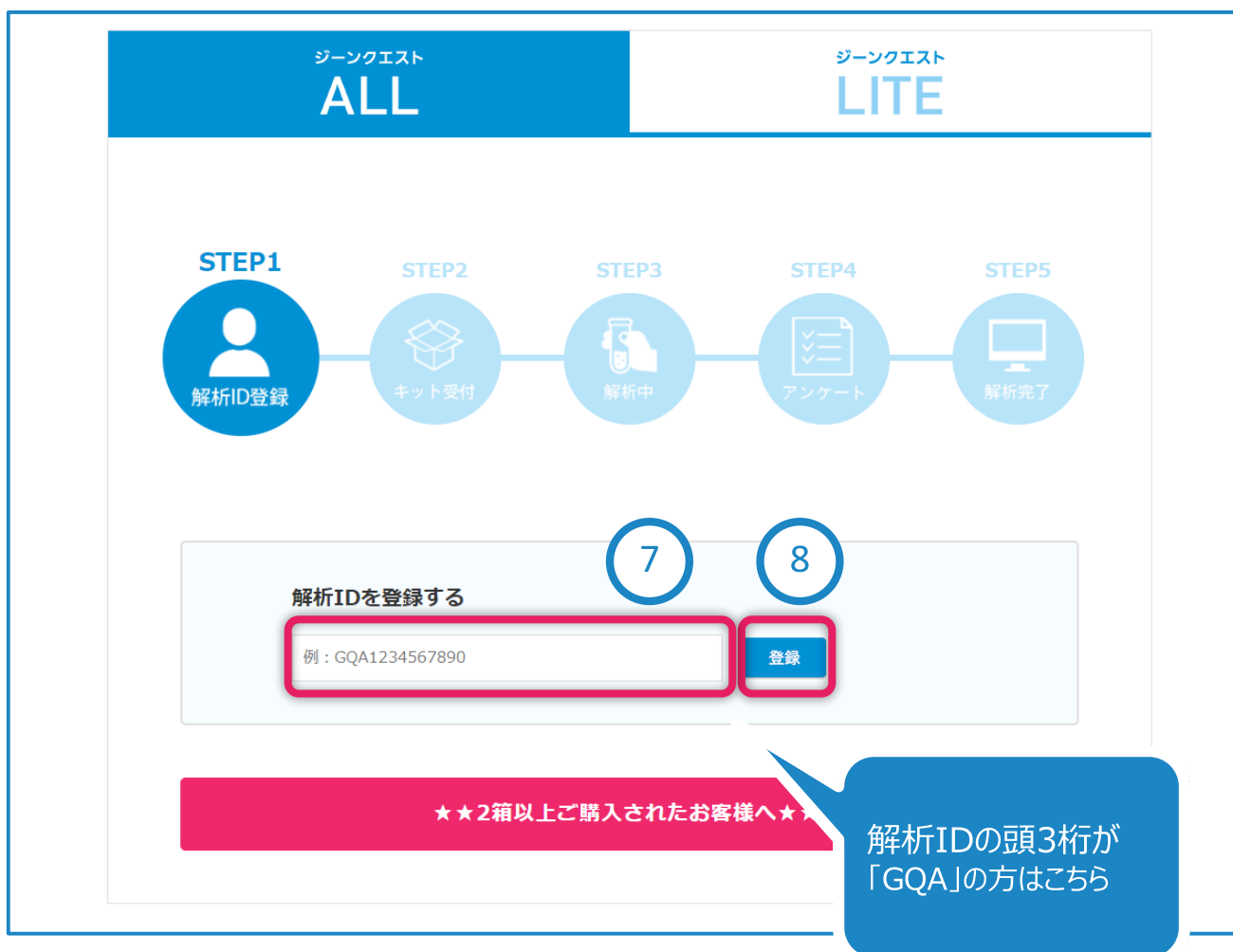
6. 遺伝子解析キットに同封されている、解析ID貼付書に記載の解析IDを確認します。



※解析IDはお問合せ時などにも必要となりますので、失くさないように保管してください

ジーンクエスト ALLをご購入のお客様

7. 「ジーンクエスト ALL」のタブをクリックし、下部のテキストボックスに、解析IDを入力します。
8. 「登録」ボタンをクリックして、解析ID登録が完了となります。



ジーンクエスト ALL

ジーンクエスト LITE

STEP1 解析ID登録

STEP2 キット受付

STEP3 解析中

STEP4 アンケート

STEP5 解析完了

7 8

解析IDを登録する

例: GQA1234567890

登録

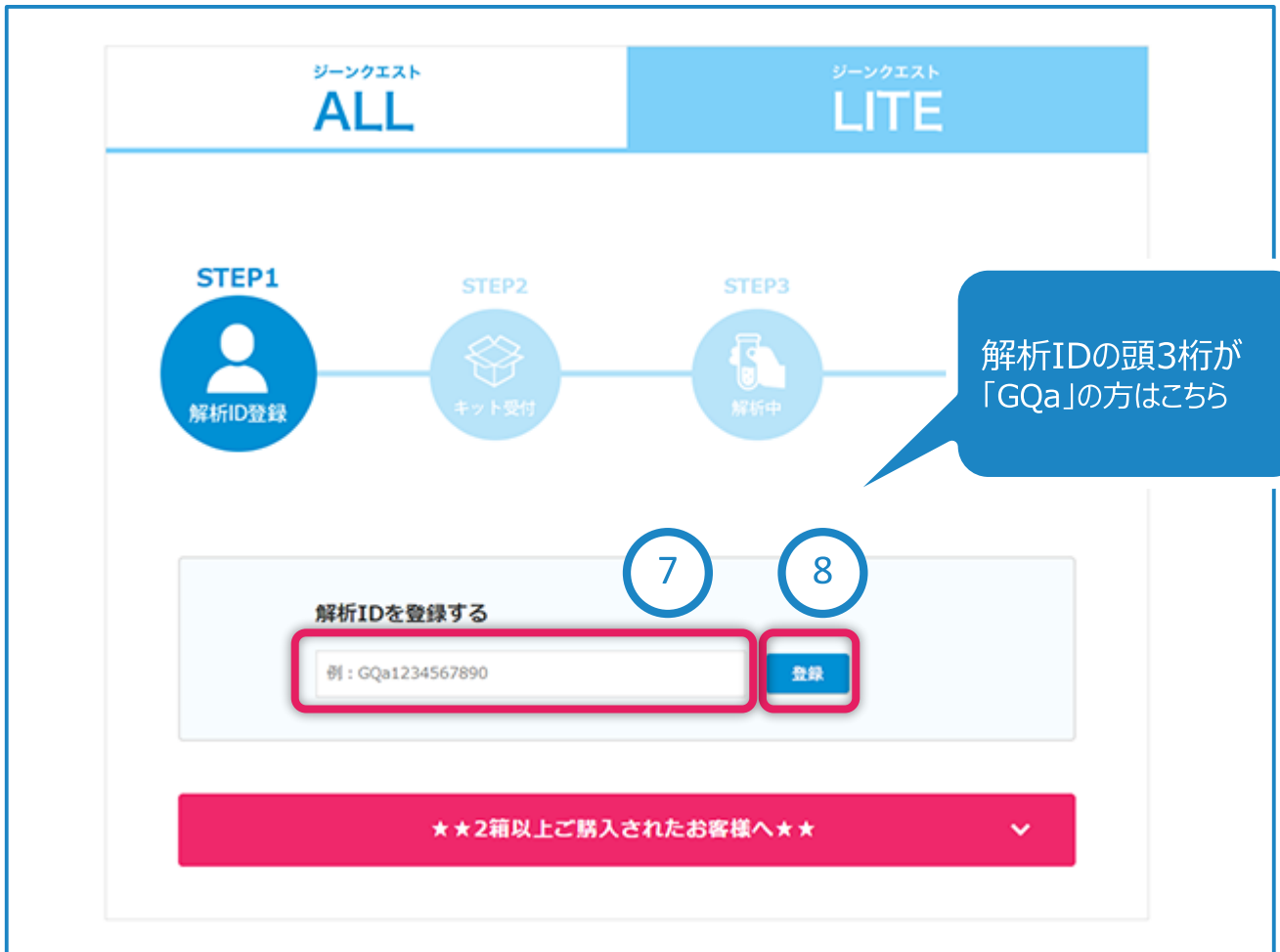
★★2箱以上ご購入されたお客様へ★★

解析IDの頭3桁が「GQA」の方はこちら

解析ID登録

ジーンクエスト LITEをご購入のお客様

7. 「ジーンクエスト LITE」のタブをクリックし、下部のテキストボックスに、解析IDを入力します。
8. 「登録」ボタンをクリックして、解析ID登録が完了となります。



ジーンクエスト ALL | ジーンクエスト LITE

STEP1 解析ID登録 | STEP2 キット受付 | STEP3 解析中

解析IDの頭3桁が「GQa」の方はこちら

7 8

解析IDを登録する

例: GQa1234567890 登録

★★2箱以上ご購入されたお客様へ★★

9.STEP2 キット受付に切り替わったことを確認します。



※上記画像はジーンクエスト ALLをご購入のお客様の場合になります。

※上記画像のように表示されていない場合は、ジーンクエスト運営事務局 (support@genequest.jp) までお問い合わせ下さい。

※唾液サンプルおよび同意書の返送が確認できましたら、キット受付が完了します。

受付が完了するまでは、解析を進めることができませんのでご注意ください。